




SHZ 30 LCD

CHAUFFE-EAU MURAUX 30 À 150 L

RÉF. PRODUIT: 231251

Accessoires complémentaires

Article	Réf. à commander	Type	Description
	238957	KV 30	
	238958	KV 40	
	232605	<u>WKM</u>	Application: Cuisine, Type de construction: ouvert

Vous avez des questions concernant ce produit ?

Contactez votre installateur ou connectez-vous à l'espace professionnel stiebel-eltron.fr.

Vous pouvez également consulter notre Foire Aux Questions :
www.stiebel-eltron.fr/FAQ

Information importante :

Nous nous réservons le droit d'apporter toutes modifications techniques et de formes de nos produits.

Les valeurs de résultat et la garantie ne peuvent être assurées que si les instructions de montage sont respectées.

Photos non contractuelles.

STIEBEL ELTRON S.A.S | 7-9 rue des Selliers | B.P 85107 |
57073 METZ Cedex 3

www.stiebel-eltron.fr