


WPIC



POMPES À CHALEUR AIR-EAU

RÉF. PRODUIT: 235874

Accessoires obligatoires

Article	Référence de commande	Type	Description
	233837	<u>AWG 560 H-SR</u>	Traversée de mur extérieur, isolée thermiquement

Accessoires recommandés

Article	Référence de commande	Type	Description
	232956	<u>AWG 560 H-GL</u>	Traversée de mur extérieur, isolée thermiquement
	231041	<u>AWG 560 L</u>	Traversée de mur extérieur, isolée thermiquement

Vous avez des questions concernant ce produit ?

Contactez votre installateur ou connectez-vous à l'espace professionnel stiebel-eltron.fr.

Vous pouvez également consulter notre Foire Aux Questions :
www.stiebel-eltron.fr/FAQ

Information importante :

Nous nous réservons le droit d'apporter toutes modifications techniques et de formes de nos produits.

Les valeurs de résultat et la garantie ne peuvent être assurées que si les instructions de montage sont respectées.

Photos non contractuelles.

STIEBEL ELTRON S.A.S | 7-9 rue des Selliers | B.P 85107 |
57073 METZ Cedex 3

www.stiebel-eltron.fr