

WPF 35



POMPES À CHALEUR EAU GLYCOLÉE-EAU

RÉF. PRODUIT: 233005


Accessoires obligatoires

Article	Référence de commande	Type	Description
	234727	<u>WPM</u>	Gestionnaire de pompe à chaleur dans boîtier mural

Accessoires recommandés

Article	Référence de commande	Type	Description
	229336	<u>ISG web</u>	Internet Service Gateway
	221382	<u>DWS1</u>	Pressostat eau glycolée

Ballon d'eau chaude sanitaire

Article	Référence de commande	Type	Description
	229982	<u>SBS 1001 W</u>	Ballons combinés à production d'ECS instantanée




229983

SBS 1501 W

Ballons combinés à production d'ECS instantanée

Ballon tampon

Article	Référence de commande	Type	Description
	227565	SBP 1500 E	Ballon tampon

Vous avez des questions concernant ce produit ?

Contactez votre installateur ou connectez-vous à l'espace professionnel stiebel-eltron.fr.

Vous pouvez également consulter notre Foire Aux Questions :
www.stiebel-eltron.fr/FAQ

Information importante :

Nous nous réservons le droit d'apporter toutes modifications techniques et de formes de nos produits.

Les valeurs de résultat et la garantie ne peuvent être assurées que si les instructions de montage sont respectées.

Photos non contractuelles.

STIEBEL ELTRON S.A.S | 7-9 rue des Selliers | B.P 85107 |
57073 METZ Cedex 3

www.stiebel-eltron.fr