









WPF 16

POMPES À CHALEUR GÉOTHERMIQUES
(EAU GLYCOLÉE/EAU)

RÉF. PRODUIT: 232914

Accessoires complémentaires

Article	Réf. à commander	Type	Description
	232461	WPSV 25-6	Distributeur d'eau glycolée DN 20, Nombre de circuits eau glycolée: 6, Robinet à boisseau sphérique avec raccord à visser: DN 20
	230454	FAT 1"1/4	
	234762	<u>WPKI 6</u>	Kit hydraulique
	231480	FAB 1"1/4	Filtre à boue
	221135	<u>WPHW 25</u>	Bouteille de découplage, Raccord pompe à chaleur: G 1 1/2, Raccord chauffage: G 1 1/2, Débit volumique: 2 m³/h
	185579	<u>FE 7</u>	Commande à distance avec sonde d'ambiance, Hauteur: 80,00 mm, Largeur: 80,00 mm, Profondeur: 30 mm
	221382	DWS1	Pressostat eau glycolée
	233603	<u>WPKI-HKM E</u>	Module de circuit de chauffage avec vanne mélangeuse
	233602	<u>WPKI-HK E</u>	Module de circuit de chauffage sans vanne mélangeuse
	225549	ECWPF 16-20/11	

230452

FABR 1"1/4

Vous avez des questions concernant ce produit ?

Contactez votre installateur ou connectez-vous à l'espace professionnel stiebel-eltron.fr.

Vous pouvez également consulter notre Foire Aux Questions :
www.stiebel-eltron.fr/FAQ

Information importante :

Nous nous réservons le droit d'apporter toutes modifications techniques et de formes de nos produits.

Les valeurs de résultat et la garantie ne peuvent être assurées que si les instructions de montage sont respectées.

Photos non contractuelles.

STIEBEL ELTRON S.A.S | 7-9 rue des Selliers | B.P 85107 |
57073 METZ Cedex 3

www.stiebel-eltron.fr