

LWZ 05.1 Plus H(K)WL 230

POMPES À CHALEUR AIR-EAU

RÉF. PRODUIT: 206283











Accessoires obligatoires

Article	Référence de commande	Type	Description
	205786	<u>AWG 315 SR.2</u>	Traversée de mur extérieur à isolation thermique
	234723	<u>FET</u>	Commande à distance numérique
	207477	<u>LSWP 315- 1,5 D</u>	Gaine d'air isolée thermiquement avec adaptateur rapide en EPS
	205216	<u>ZAWG 315-2 Premium</u>	Set de montage pour AWG-B 315





Accessoires recommandés

Article	Référence de commande	Type	Description
	205788	<u>AWG 315 L.2</u>	Traversée de mur extérieur à isolation thermique
	208347	<u>FBF LULH 160 AU</u>	Caisson à filtres fins/COV
	207475	<u>LSWP 315-0,7 D</u>	Gaine d'air isolée thermiquement avec adaptateur rapide en EPS

	207476	<u>LSWP 315-0,9 D</u>	Gaine d'air isolée thermiquement avec adaptateur rapide en EPS
	208271	<u>LSWP 315-0,9 E</u>	Gaine d'air isolée thermiquement avec adaptateur rapide en EPS
	205528	<u>LSWP 315-0,9 FHH</u>	Gaine d'air isolée thermiquement avec adaptateur rapide en EPS
	208272	<u>LSWP 315-1,5 E</u>	Gaine d'air isolée thermiquement avec adaptateur rapide en EPS
	207481	<u>LULH 160 AU</u>	Caisson de déflexion, air extérieur/rejeté
	207480	<u>LULM 315-160 L</u>	Caisson de déflexion, air rejeté
	204818	<u>LWF AR 1.5</u>	Réchauffeur d'air
	207495	<u>LWTF D</u>	Échangeur enthalpique
	207490	RBS WT 5	Kit solaire avec échangeur de chaleur
	207488	<u>UPZ D</u>	Pompe de circulation d'eau sanitaire à débit volumique réglable
	207491	<u>ZKA WP D</u>	Siphon à condensats

	207492	<u>ZLWZ TH D</u>	Aide pour le transport
	207494	<u>ZLWZ MP</u>	Plate-forme de montage
	207489	<u>ZLWZ RBS</u>	Kit de tubes pour ballon
	207485	<u>ZLWZ VKO Premium</u>	Habillage design sur la partie supérieure
	207486	<u>ZLWZ VKU Premium</u>	Habillage design sur la partie inférieure
	207487	<u>ZLWZ Zirku D</u>	Kit de raccordement pour pompe de circulation
	236934	<u>ZSA 315</u>	Adaptateur rapide
	207479	<u>ZSA 315 D</u>	Adaptateur rapide
	208274	<u>ZSA 315 E</u>	Raccord rapide droit
	208668	<u>AHP-PS DN 25</u>	Séparateur de boues

Accessoires de maintenance

Article	Référence de commande	Type	Description
	207499	<u>FMK EPM1 50-2 D (F7)</u>	Filtre air neuf
	207498	<u>FMK EPM10 50-2 D (M5)</u>	Filtre air neuf
	207496	<u>FMK EPMC 30-1 D (G2)</u>	Filtre air neuf
	207497	<u>FMK EPMC 60-10 D (G4)</u>	Set de nattes filtrantes

Vous avez des questions concernant ce produit ?

Contactez votre installateur ou connectez-vous à l'espace professionnel stiebel-eltron.fr.

Vous pouvez également consulter notre Foire Aux Questions :
www.stiebel-eltron.fr/FAQ

Information importante :

Nous nous réservons le droit d'apporter toutes modifications techniques et de formes de nos produits.

Les valeurs de résultat et la garantie ne peuvent être assurées que si les instructions de montage sont respectées.

Photos non contractuelles.

STIEBEL ELTRON S.A.S | 7-9 rue des Selliers | B.P 85107 |
57073 METZ Cedex 3

www.stiebel-eltron.fr